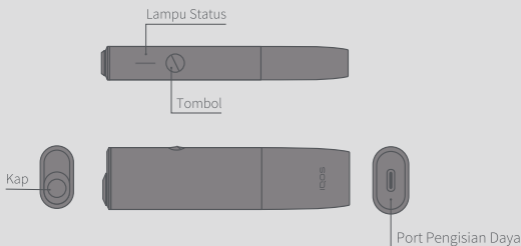


IQOS
ILUMA

O N E

User Guide

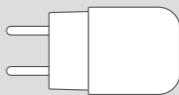
IQOS ILUMA ONE™



PENGISIAN DAYA



Kabel Pengisian Daya



Adaptor Daya

IQOS ILUMA™ hanya bisa digunakan dengan SMARTCORE STICKS™



Untuk **panduan pengguna lengkap, Layanan Konsumen, dan layanan dukungan yang diperluas bagi pengguna IQOS**, kunjungi

www.iqos.com/myiqos

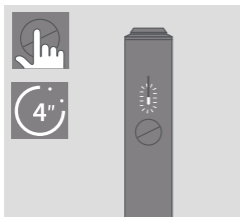
LAYANAN KONSUMEN

Dapat dihidupkan dan dimatikan dengan IQOS app*.

Silakan mendaftar dengan memindai kode QR atau masuk ke www.iqos.com/iluma dan mengikuti petunjuk.

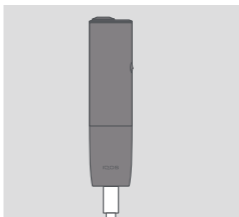
* IQOS app mungkin tidak tersedia di negara Anda.

Untuk Memulai



HIDUPKAN

Tekan dan tahan Tombol selama 4 detik, lalu lepas; Lampu Status akan menyala perlahan.

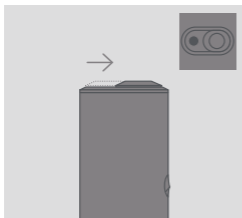


ISI DAYA

Sebelum digunakan pertama kali, isi penuh daya IQOS ILUMA ONE™ Anda dengan Adaptor Daya dan Kabel Pengisian Daya.

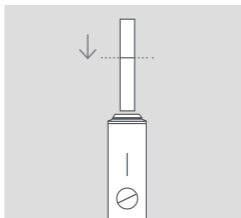
(kira-kira 90 menit)

Cara menggunakan IQOS ILUMA ONE™



BUKA

Geser untuk membuka.



1. MASUKKAN SMARTCORE STICK™

Masukkan SMARTCORE STICK™ hingga garis pada filter dengan filter menghadap ke luar.



2. MULAI PEMANASAN

Tekan Tombol selama 1 detik sampai IQOS ILUMA ONE™ bergetar dan Lampu(-lampu) Status berkedip.

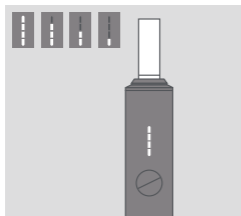
Biarkan SMARTCORE STICK™ tetap berada di posisinya selama pemanasan awal.



3. MULAI PENGGUNAAN

Mulai penggunaan setelah IQOS ILUMA ONE™ bergetar dan Lampu(-lampu) Status menyala tanpa berkedip.

Cara menggunakan IQOS ILUMA ONE™



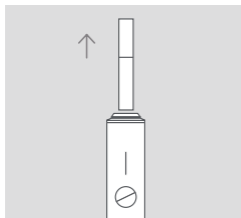
PENGHITUNGAN MUNDUR

Selama penggunaan, Lampu)-lampu) Status menunjukkan sisa waktu.



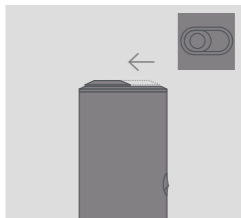
4. HAMPIR SELESAI

Untuk menandakan 30 detik terakhir atau 2 isapan terakhir, IQOS ILUMA ONE™ akan bergetar satu kali dan satu Lampu berkedip putih.



5. LEPAS SMARTCORE STICK™

Lepas SMARTCORE STICK™ yang sudah digunakan dan buang sesuai Peringatan dan Petunjuk Keselamatan.



6. TUTUP

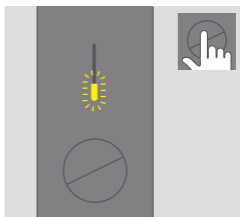
Geser untuk menutup.

Kiat Cepat



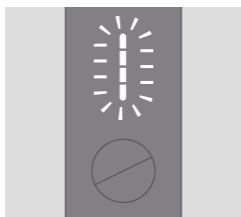
STATUS BATERAI

Tekan Tombol sebentar, Lampu Status akan menyala untuk menunjukkan level baterai.



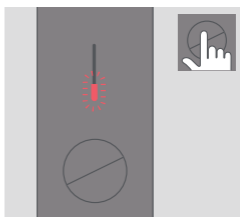
LAMPU BERKEDIP KUNING

Baterai habis, perlu diisi daya.



LAMPU BERKEDIP PUTIH DUA KALI

IQOS ILUMA ONE™ berada di luar rentang suhu pengoperasian (0–40 °C).



LAMPU BERKEDIP MERAH

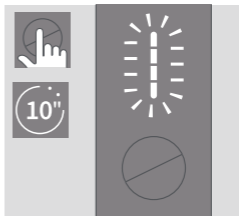
Lakukan Reset Pada IQOS ILUMA ONE™. Jika lampu terus berkedip merah, hubungi Layanan Konsumen.

Kiat Cepat



BERHENTI OTOMATIS

Selama penggunaan, pengalaman akan berhenti jika SMARTCORE STICK™ dilepaskan atau dikeluarkan dari perangkat.



UNTUK MELAKUKAN RESET

Tekan Tombol selama 10 detik, lalu lepas. Semua Lampu Status akan PADAM, dan MENYALA, sebagai konfirmasi RESET.

IQOS
ILUMA



Ini adalah simbol peringatan keselamatan. Simbol ini digunakan untuk mengingatkan Anda akan potensi bahaya cedera fisik.

BAHASA INDONESIA

PERINGATAN DAN PETUNJUK KESELAMATAN

HARAP MEMBACA SELURUH PERINGATAN DAN PETUNJUK KESELAMATAN SEBELUM PENGGUNAAN UNTUK MENGHINDARI CEDERA.

Peringatan dan Petunjuk Keselamatan ini tidak dapat mencakup semua kemungkinan kondisi dan situasi yang dapat terjadi, dan pengguna harus selalu berhati-hati.

SIMPANLAH PERINGATAN DAN PETUNJUK KESELAMATAN INI SEBAGAI RUJUKAN DI MASA MENDATANG KARENA BERISI INFORMASI PENTING.

Pengguna yang Dimaksud

- IQOS ILUMA ONE™ hanya diperuntukkan bagi pengguna dewasa.
- IQOS ILUMA ONE™ dan SMARTCORE STICKS™ diperuntukkan bagi pengguna dewasa yang masih ingin melanjutkan penggunaan produk tembakau atau mengandung nikotin.
- Anak-anak dan remaja dilarang menggunakan IQOS ILUMA ONE™ atau SMARTCORE STICKS™ di dalam kondisi apa pun.
- Produk ini tidak boleh digunakan oleh orang-orang dengan keterbatasan kemampuan fisik, indra, atau mental atau minim pengalaman serta pengetahuan, kecuali diawasi atau diberi petunjuk untuk menggunakan produk secara aman dan memahami segala risiko bahaya.

Tembakau dan Nikotin

- SMARTCORE STICKS™ mengandung nikotin, yang adiktif.
- IQOS ILUMA ONE™ dan SMARTCORE STICKS™ tidak bebas risiko. Cara terbaik untuk mengurangi risiko kesehatan terkait tembakau adalah berhenti menggunakan tembakau dan nikotin sama sekali.
- Nikotin terkandung secara alami pada tembakau yang digunakan dalam SMARTCORE STICKS™.
- Beberapa pengguna mungkin mengalami sakit perut, nyeri dada, sensasi tercekik, batuk, sulit bernapas, pusing, mulut kering, tenggorokan kering, radang gusi, sakit kepala, malaise, hidung tersumbat, mual, iritasi mulut, jantung berdebar, iritasi tenggorokan, dan muntah.

- Produk yang mengandung nikotin tidak boleh digunakan oleh orang yang menderita atau berisiko penyakit jantung, penderita diabetes, atau epilepsi atau sedang mengalami kejang.
- Produk yang mengandung nikotin tidak boleh digunakan selama kehamilan atau saat menyusui. Jika Anda sedang hamil, menyusui atau ada kemungkinan hamil, Anda harus berhenti mengonsumsi tembakau dan nikotin sepenuhnya.
- Jika Anda mengonsumsi obat-obatan tertentu (misalnya teofilin, clozapine, ropinirole) saat Anda berhenti merokok atau beralih ke IQOS dan SMARTCORE STICKS™ atau produk mengandung nikotin lainnya, Anda mungkin memerlukan penyesuaian dosis.
- Jika Anda memiliki pertanyaan tentang apakah Anda boleh menggunakan IQOS ILUMA ONE™ atau SMARTCORE STICKS™ dengan kondisi kesehatan yang ada, Anda harus berkonsultasi dengan tenaga medis.

▲ INFORMASI KESELAMATAN PENTING

▲ PERINGATAN Bahaya Tersedak, Tertelan, dan Penanganan

Jauhkan IQOS ILUMA ONE™ dan SMARTCORE STICKS™ dari jangkauan anak-anak dan hewan peliharaan sepanjang waktu.


- **BAHAYA TERSEDAK** — SMARTCORE STICKS™ mengandung komponen logam kecil dengan tepian tajam.
- **BAHAYA TERTELAN**
 - SMARTCORE STICKS™ yang tertelan dapat mengakibatkan cedera serius pada organ dalam akibat komponen logam kecil dengan tepian tajam.
 - SMARTCORE STICKS™ yang tertelan dapat menimbulkan risiko keracunan nikotin.
 - Jika SMARTCORE STICKS™ tertelan, segera dapatkan pertolongan medis.
- **BAHAYA PENANGANAN** — Jangan membongkar SMARTCORE STICKS™ karena mengandung komponen logam kecil dengan tepian tajam. Selalu buang SMARTCORE STICKS™ segera setelah digunakan sesuai dengan peraturan pembuangan limbah lokal.

▲ PERINGATAN Bahaya Elektronik dan Baterai

Risiko Elektronik

Kegagalan untuk mengikuti Peringatan dan Petunjuk Keselamatan ini dapat mengakibatkan kebakaran, ledakan, sengatan listrik, cedera, atau kerusakan pada produk atau properti lainnya:

- Hanya Pengguna yang Dimaksud yang boleh menggunakan IQOS ILUMA ONE™.
- di tempat yang terlarang bagi penggunaan perangkat elektronik.
- Jangan mengisi daya atau menggunakan IQOS ILUMA ONE™ atau aksesorinya jika rusak, penyok, atau pecah.
- Jangan menggunakan IQOS ILUMA ONE™ jika baterai tampak bocor.

- Isi daya IQOS ILUMA ONE™ hanya di dalam ruangan, sesuai simbol , menggunakan Charging Cable yang disetujui produsen (disertakan dalam kemasan) dan Power Adaptor (disertakan dalam kemasan), untuk keperluan pengisian daya. Jangan menggunakan aksesoris yang tidak disetujui produsen. Lihat bagian “Data Teknis” dan www.iqos.com untuk membaca keterangan yang berlaku bagi Mobility Kit yang Anda beli.
- Tegangan Ekstra Rendah Pengaman: Safety Extra Low Voltage. Lihat bagian Data Teknis dari Panduan Pengguna ini untuk membaca keterangan.
- Jangan menggunakan, mengisi daya, atau menyimpan IQOS ILUMA ONE™ di tempat bersuhu tinggi (misalnya, di dalam mobil pada musim panas, atau di dekat sumber panas seperti radiator atau api).
- Jangan menggunakan IQOS ILUMA ONE™ di dekat bahan, cairan, dan gas yang mudah terbakar.
- Adaptor Daya: Power Adaptor, dan Kabel pengisian Daya: Charging Cable. Jangan menyentuh produk jika basah atau terendam dalam cairan apa pun.
- Jangan membersihkan perangkat dengan bahan pembersih apa pun.
- Bersihkan port pengisian daya USB pada IQOS ILUMA ONE™ secara berkala untuk menghindari penumpukan benda asing (mis. partikel debu), dan periksa port USB dari benda asing sebelum menggunakan konektor USB.
- Tutup kap perangkat setelah digunakan untuk menghindari penumpukan benda asing (mis. partikel debu) di heating chamber, dan periksa heating chamber

dari benda asing sebelum menggunakan SMARTCORE STICKS™.

- Tangani dengan hati-hati. Jangan menjatuhkan IQOS ILUMA ONE™ atau terbentur keras.
- Produk ini tidak mengandung komponen yang dapat diservis oleh pengguna. Jangan mencoba untuk membuka, memodifikasi, memperbaiki, membongkar, atau memperbaiki komponen IQOS ILUMA ONE™ atau mengganti komponen atau baterai apa pun.
- Jangan menggunakan produk ini jika telah terpapar dingin, panas, atau kelembapan yang berlebihan.
- Jangan menyentuh IQOS ILUMA ONE™ dan/atau aksesorinya jika mengalami panas berlebih, memercikkan api, berasap, menyala, atau terbakar. Jika bisa dan memungkinkan, berhati-hatilah saat mematikan atau melepaskan catu daya.
- Jangan mencoba untuk memasukkan objek apa pun ke dalam heating chamber selain SMARTCORE STICKS™.
- Perangkat hanya dapat digunakan pada rentang suhu 0–40 °C.
- SMARTCORE STICKS™ hanya digunakan satu kali dan tidak boleh digunakan ulang, baik dengan korek api, pemantik, maupun sumber api lainnya.

Risiko Baterai

IQOS ILUMA ONE™ ditenagai baterai Litium-ion (Li-ion) tersegel. Dalam kondisi penggunaan normal, baterai tersegel. Jika Anda melihat cairan baterai bocor, ikuti tindakan pencegahan berikut:

- Jika cairan dari baterai yang bocor tertelan, segera dapatkan bantuan medis. Jangan memaksakan muntah atau menelan makanan atau minuman.
- Jika cairan dari baterai yang bocor terhirup, cari udara segar dan segera dapatkan bantuan medis.
- Jika cairan dari baterai mengenai kulit, cuci bagian yang terkena, termasuk tangan, dan jangan menyentuh mata.
- Jika cairan dari baterai yang bocor mengenai mata, segera basuh dengan air bersih mengalir selama minimal 15 menit dan dapatkan bantuan medis.

▲ PERHATIAN Risiko Hot Aerosol

- Saat menggunakan IQOS ILUMA ONE™ dalam kondisi cuaca panas dan lembap, air dalam aerosol membuat suhu aerosol terasa sangat panas.
- Untuk membantu menghindari sensasi ini, simpan SMARTCORE STICKS™ di tempat bersih, kering, dan sejuk. Jangan biarkan produk terpapar pada kelembapan tinggi atau sinar matahari langsung.
- Jangan menggunakan SMARTCORE STICKS™ yang telah terpapar panas atau kelembapan berlebih.
- Jangan melepas SMARTCORE STICKS™ ketika sedang digunakan.
- Jika Anda mengalami ketidaknyamanan, hentikan penggunaan produk dan hubungi tenaga medis.

▲ PERHATIAN Risiko Reaksi Alergi

- Penggunaan IQOS ILUMA ONE™ dapat menyebabkan reaksi alergi, seperti pembengkakan pada wajah, bibir, lidah, gusi, tenggorokan, atau tubuh, kesulitan bernapas, atau mengi.
- Hentikan penggunaan IQOS ILUMA ONE™ dan segera dapatkan bantuan medis jika Anda mengalami salah satu gejala di atas karena dapat mengindikasikan reaksi alergi yang serius.

Penggunaan SMARTCORE STICKS™

- Gunakan IQOS ILUMA ONE™ hanya dengan SMARTCORE STICKS™ yang dirancang khusus untuk perangkat IQOS ILUMA ONE™.
- Jangan pernah menggunakan IQOS ILUMA ONE™ dengan rokok atau produk serupa.
- Jangan menggunakan SMARTCORE STICKS™ dengan generasi perangkat IQOS Originals DUO atau sebelumnya (IQOS 3 DUO™ atau sebelumnya).
- Jangan memodifikasi SMARTCORE STICKS™ dengan cara apa pun atau menambahkan bahan apa pun ke SMARTCORE STICKS™. Melakukannya dapat menyebabkan cedera.

Penyimpanan

- Perangkat harus disimpan di tempat bersih, kering, dan sejuk. Jangan menyimpan pada suhu di atas 60 °C.
- Simpan di tempat yang jauh dari jangkauan anak-anak.

Pelaporan kejadian atau insiden merugikan

- Jika Anda mengalami dampak kesehatan yang tidak diinginkan saat menggunakan IQOS ILUMA ONE™ dan/atau SMARTCORE STICKS™, hubungi tenaga medis.
- Anda dapat melaporkan kejadian atau insiden merugikan apa pun secara langsung dengan menghubungi Layanan Konsumen setempat (keterangan dapat ditemukan di buklet Layanan Konsumen & Garansi). Dengan melaporkan efek samping, Anda dapat membantu memberikan informasi lebih lanjut tentang keamanan produk ini.
- Untuk informasi lebih lanjut kunjungi www.iqos.com.

DATA TEKNIS

Perangkat:


IQOS ILUMA ONE™

Model M0004

Jenis baterai: Input baterai isi ulang Li-ion:

5 V  2 A

Bluetooth® 5.0

IQOS ILUMA ONE™ ditandai dengan simbol  yang diikuti oleh "SxxAxx", yang mengindikasikan IQOS ILUMA ONE™ hanya dapat diisi daya menggunakan salah satu model Power Adaptor yang disetujui yang tercantum di bawah ini.

Pocket Charger:

Model: S52A21, S21A20, S21A22, S21A23, S21A25, S21A27, S82A40, S82A41, S82A42, S82A43, S82A45, S82A46

Input: 100–240 V ~50/60 Hz 0,3 A

Output: 5,0 V  2,0 A Daya output: 10,0 W



Efisiensi aktif rata-rata: 79,0%

Konsumsi daya tanpa beban: <0,09 W

Gunakan dengan Kabel USB Type C to C

INFORMASI PEMBUANGAN IQOS ILUMA ONE™

Berlaku di wilayah Uni Eropa dan EEA

 Simbol ini pada perangkat atau kemasan menunjukkan bahwa produk ini dan bagian-bagiannya (termasuk baterai) tidak boleh dibuang  bersama limbah rumah tangga Anda yang lain. Sebaliknya, Anda bertanggung jawab membuang limbah perangkat dengan menyerahkannya ke tempat pengumpulan yang ditunjuk untuk daur ulang limbah peralatan listrik dan elektronik. Selain itu, baterai bekas dapat dikembalikan secara gratis di tempat penjualan. Pengumpulan terpisah dan daur ulang limbah perangkat (termasuk baterai) pada saat pembuangan akan membantu melestarikan sumber daya alam dan memastikan produk ini didaur ulang dengan cara yang melindungi kesehatan manusia dan lingkungan. Pembuangan limbah perangkat sebagai sampah kota yang tidak disortir (misalnya dengan dibakar atau dipendam) dapat berdampak negatif pada lingkungan dan kesehatan manusia. Untuk informasi lebih lanjut tentang tempat Anda dapat menyerahkan limbah perangkat untuk didaur ulang, silakan hubungi dinas kota terkait, layanan pembuangan limbah rumah tangga setempat, atau toko tempat Anda membeli perangkat. Importir lokal dari produk tersebut akan menyediakan pembiayaan atas pengolahan dan daur ulang limbah perangkat yang dikembalikan melalui tempat pengumpulan yang ditunjuk sesuai dengan persyaratan setempat.

PETUNJUK MELEPAS BATERAI (UNTUK PEMBUANGAN DAN DAUR ULANG)

Baterai tidak boleh dilepas oleh konsumen. Di akhir masa pakai produk, hanya pendaur ulang resmi yang boleh melepas baterai secara aman melalui langkah di bawah ini.

Perangkat IQOS ILUMA ONE™:

Langkah 1: Daya perangkat harus benar-benar habis sebelum dibongkar.

Langkah 2: Lepas Cosmetic Cover dan sekrup di bagian bawah perangkat.

Langkah 3: Geser unit keluar dari housing.

Langkah 4: Lepas sekrup dari braket USB dan angkat flexible printed circuits.

Langkah 5: Lepas konektor baterai dan angkat.

Langkah 6: Menggunakan alat pipih dan tidak tajam, lepas baterai dengan mendorongnya dari lubang di belakang rangka mesin untuk mencopot baterai dari perekat.

Langkah 7: Buang sesuai peraturan setempat.

Konfirmasi Kepatuhan

Untuk setiap negara, pernyataan kepatuhan harus diambil dari DigiPack jika berlaku, demikian juga tanda kesesuaian

Dengan ini, Produk Philip Morris S.A, menyatakan bahwa IQOS ILUMA ONE™ mematuhi segala persyaratan penting dan ketentuan terkait lainnya dalam Directive 2014/53/EU. Deklarasi Kesesuaian resmi dapat ditemukan di: www.pmi.com/declarationofconformity

IQOS ILUMA ONE™ beroperasi di frekuensi 2,402–2,480 GHz dengan daya output RF maksimum di bawah 10,0 dBm.

Perangkat ini sesuai dengan batas paparan RF dan telah dievaluasi sesuai dengan kondisi paparan portabel menurut EN 62311:2008.

Bluetooth®

Didesain dan diproduksi di bawah wewenang Philip Morris Products S.A., Quai Jeanrenaud 3, 2000 Neuchâtel, Swiss.

Merek kata dan logo Bluetooth® adalah merek dagang terdaftar yang dimiliki oleh Bluetooth SIG, Inc. dan setiap penggunaan merek tersebut oleh Philip Morris Products S.A. dan afiliasinya dilakukan di bawah lisensi. Merek dagang dan nama dagang lainnya adalah milik dari pemiliknya masing-masing.

Informasi lebih lanjut mengenai lisensi firmware untuk IQOS ILUMA ONE™ tersedia di www.iqos.com.

© 2021 Hak Cipta Philip Morris Products S.A.

